












# St Vrain Digital Library



## Computers

## iPads

1. Go to Ceran (<http://ceran.svvsd.org/>)
2. Click on Sora button.
3. Find my school. Type in zip code.
4. Choose St. Vrain Valley School District.
5. Sign in with your username and password.
6. Explore  popular subjects or use magnifying glass  to search.
7. Click borrow to check out digital books or audiobooks (.
8. Shows books borrowed and on hold. 
9. Information about books read and badges earned. 






1. Open Sora app. Download via Self-Service on SVVSD iPad or from app store on other devices.
2. Find my school. Type in zip code.
3. Choose St. Vrain Valley School District.
4. Sign in with your username and password
5. Explore  popular subjects or use magnifying glass to search.
6. Click borrow to check out digital books or audiobooks (.
7. Shows books borrowed and on hold. 
8. Information about books read and badges earned. 








# St Vrain Librería Digital



## Computadora

1. Ve a Cerán (<http://ceran.svvsd.org/>)
2. Haga clic en el botón de Sora.
3. Encuentra tu escuela. Escriba el código postal
4. Escoger St. Vrain Valley School District.
5. Inicia sesión con tu nombre de usuario y contraseña.
6. Explore  temas populares o use una lupa  para buscar.
7. Haga clic en pedir prestado para ver libros digitales o audiolibros ().
8. Muestra libros prestados y en espera.  Shelf
9. Información sobre libros leídos e insignias obtenidas.  Me

## iPads

1. Abra la aplicación Sora. Descargue mediante Autoservicio en el iPad SVVSD o desde la tienda de aplicaciones en otros dispositivos.
2. Encuentra tu escuela. Escriba su código postal
3. Escoger St. Vrain Valley School Dist.
4. Inicia sesión con tu nombre de usuario y contraseña.
5. Explore  temas populares o use una lupa  para buscar.
6. Haga clic en pedir prestado para ver libros digitales o audiolibros ().
7. Muestra libros prestados y en espera.  Shelf
8. Información sobre libros leídos e insignias obtenidas.  Me